



PESCA DEPORTIVA

Realiza pesca deportiva en ríos o mares. Antes de practicarla, **investiga** si la actividad está permitida en la zona y las **normativas o permisos gubernamentales** con los que debes disponer para operar. Éstos dictaminan:

- Especies que se pueden pescar
- Límites de captura de ejemplares
- Franjas autorizadas para pesca deportiva
- Jurisdicciones legales de uso de cebo vivo




La persona que enseñe esta actividad debe tener total **conocimiento y experiencia**.

Existen diversas técnicas que se utilizan de acuerdo con el nivel de experiencia del ecoturista y el comportamiento de los peces.

TIPOS DE PESCA

Popper o señuelo artificial

Es el **método más sencillo**. Se usa un anzuelo y un corcho, que atraen a los peces que habitan cerca de la superficie, por ejemplo, truchas. Utilízalo con **niños y personas que apenas empiezan en la actividad**.



Con esta técnica debes conocer de qué se alimentan los peces que habitan en el lugar, algunas veces se alimentan de otros **peces** y algunas otras de **insectos**, cualquiera que sea su preferencia es lo que usarás como **cebo o señuelo natural**.



PESCA DEPORTIVA

Pesca a fondo


Puedes realizar la pesca a fondo con **principiantes e intermedios**, a bordo de una lancha o embarcación con un señuelo con peso y espera hasta que algún pez pique.



Evita el plomo como peso en esta técnica, pues a veces se pierde y es un material dañino para la fauna. En su lugar emplea pequeños botes de plástico rellenos de arena o piedras para que alcancen el fondo.

Spinning

En la técnica de spinning se lanza cualquier tipo de señuelo a un **pez objetivo**, se recupera la cuerda para que el señuelo tenga movimiento simulando un pez y provoque un ataque de la presa.



Con esta técnica se pueden atrapar tanto peces que habitan en la **superficie como en la profundidad**. Practica esta técnica con personas más experimentadas.

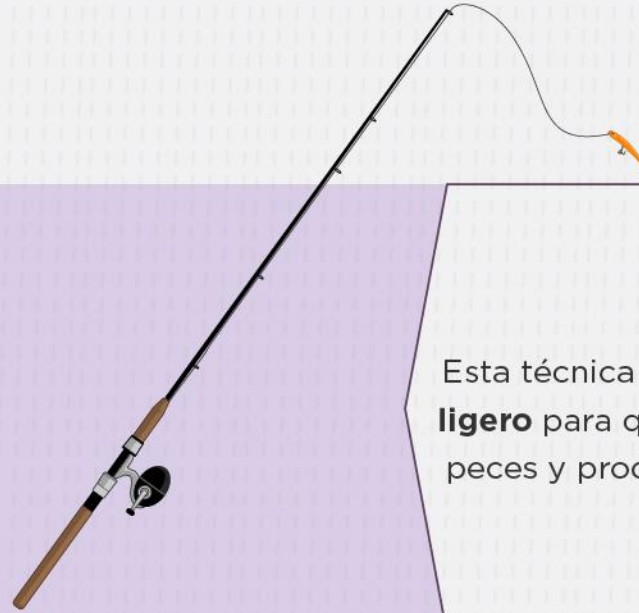




PESCA DEPORTIVA

Pesca a pulso

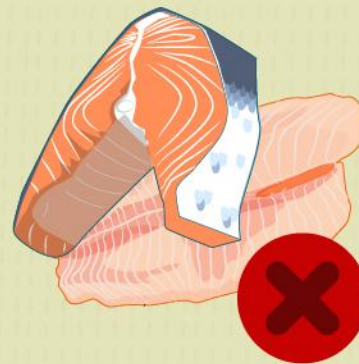
La pesca a pulso se realiza con **los más experimentados**. Requiere de mucho conocimiento. Consiste en mezclar las técnicas de **spinning** con las de **popper** para manipular y mover el señuelo con rapidez y agilidad simulando un pez, pero siempre teniendo total control de él para atraer a cualquier pez que esté cerca y atraparlo.



Esta técnica requiere **equipo sumamente ligero** para que sea menos visible para los peces y produzca más picadas.

Pesca sin muerte, captura y devolución

No todos los ejemplares son aptos para consumo y pueden ocasionar enfermedades. Por ello, **promueve la captura y liberación** o pesca y devolución. Éste es el tipo de **pesca más sostenible**, pues evita que se explote la actividad y se lucre con la venta y comercialización de especies acuáticas.



Al capturar un pez debes **causarle el menor daño posible**, tampoco debes permitir que se le realice ningún tipo de tortura. Aun así, toma en cuenta que la pesca recreativa involucra muerte de peces, les puede producir **daños físicos** y **estrés** durante el proceso de captura, manejo y libertad que **pueden afectar de forma de forma permanente su salud**.



Al realizar actividades de pesca deberás:

Poner en marcha el código de ética del ecoturismo:

NO dejes desechos



NO alteres ni causes molestias



NO dañes la flora y fauna con ruidos, velocidad del bote o comportamientos incorrectos



Tomar medidas de seguridad correspondientes:

Chaleco salvavidas en buen estado para todos los participantes



NO sobrecargar la capacidad del bote

