



Promotor del desarrollo infantil [Nivel 2]

Lección 2 / Actividad 1

Estimulación

IMPORTANTE

Para resolver tu actividad, **guárdala** en tu computadora e **imprímela**.

Si lo deseas, puedes conservarla para consultas posteriores ya que te sirve para reforzar tu aprendizaje. No es necesario que la envíes para su revisión.

Propósito de la actividad

Que el Promotor :

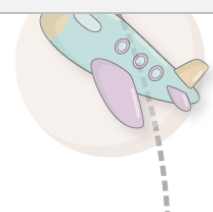
- identifique el concepto de estimulación y reconozca su importancia en el Desarrollo Infantil.
- Identifique la relación que debe establecerse entre las necesidades del niño y la estimulación.
- Genere conciencia sobre la frecuencia e intensidad de la estimulación.
- Identifique algunos recursos que permitan estimular al niño.

Practica lo que aprendiste

- I. Es importante que como Promotor transmitas a los cuidadores, la importancia de nutrir el desarrollo de los niños, para evitar que se estimule con prisa y de manera desorganizada.

La estimulación aporta diversos beneficios al niño. ¿Qué otros momentos consideras importantes para favorecer el desarrollo de los niños? ¿De qué forma los trabajarías con los cuidadores?

Momentos	Beneficios	Cuidadores
1.-		
2.-		
3.-		





II. Los niños aprenden mejor cuando se satisfacen sus necesidades físicas y se sienten seguros psicológicamente. Tú, ¿en cuáles participas?

Marca con una el tipo de actividad en la que participas con los niños y en la parte de observaciones explica de qué forma.

NECESIDAD	<input checked="" type="checkbox"/>	OBSERVACIONES
Sentirse cuidados de manera constante.	<input type="checkbox"/>	
Entornos favorables donde se sientan seguros.	<input type="checkbox"/>	
Cuidados acordes con la etapa de desarrollo en la que se encuentran.	<input type="checkbox"/>	
Conocer las normas sociales.	<input type="checkbox"/>	
Crecer en una comunidad estable en la que haya una continuidad de los valores familiares, del grupo de amigos y de la cultura.	<input type="checkbox"/>	
Proteger su futuro.	<input type="checkbox"/>	



III. Ejercicios para la estimulación.

Cómo Promotor , puedes proponer actividades que estimulen el desarrollo de los niños, tales como:

- **Visión**

¿Qué puedes hacer?

Coloca tu cara en la línea de visión del bebé y luego habla o sonríe; el bebé se enfocará en tu cara y observará tus movimientos.

- **Audición**

¿Qué puedes hacer?






Cántale una canción de cuna o léele un cuento, esto le ayudará a desarrollar su personalidad, además de fomentar el desarrollo del lenguaje.

Recomienda esta actividad para que la realicen los cuidadores en casa.



IV. Estimulación en el niño de acuerdo con su etapa de desarrollo.

A continuación, se presenta una tabla, para que elabores algunas sugerencias de estimulación de acuerdo con la etapa de desarrollo en la que se encuentra el niño en las diferentes áreas.

ETAPA	ESTIMULACIÓN			
MESES/AÑOS	Comunicación	Afectivo-social	Motriz	Cognitiva
 0 a 3 meses				
 3 a 6 meses				
 6 meses a 12 meses				
 1 año				
 2 a 3 años				